

Bevölkerung ab 15 Jahre nach allgemeinem Schulabschluss	1997	2002	2007
	Anteil in %		
Haupt-/Volksschulabschluss	38,2	36,2	31,5
Realschule/POS/gleichwertiger Abschluss	48,0	48,8	48,1
Fachhochschul-/Hochschulreife	12,5	13,8	17,8
Ohne Abschluss	0,7	1,0	1,8
Ohne Angabe zur Art des Abschlusses	0,6	/	0,8
Erwerbstätige ab 15 Jahre nach allgemeinem Schulabschluss	1997	2002	2007
	Anteil in %		
Haupt-/Volksschulabschluss	14,9	11,9	9,6
Realschule/POS/gleichwertiger Abschluss	67,9	69,2	67,1
Fachhochschul-/Hochschulreife	16,3	18,4	21,5
Ohne Abschluss	/	/	1,0
Ohne Angabe zur Art des Abschlusses	(0,6)	/	(0,8)
Erwerbslose ab 15 Jahre nach allgemeinem Schulabschluss	1997	2002	2007
	Anteil in %		
Haupt-/Volksschulabschluss	32,8	27,3	26,7
Realschule/POS/gleichwertiger Abschluss	58,9	65,7	59,7
Fachhochschul-/Hochschulreife	6,8	6,0	9,3
Ohne Abschluss	/	/	(3,3)
Ohne Angabe zur Art des Abschlusses	/	/	/
Nichterwerbspersonen ab 15 Jahre nach allgemeinem Schulabschluss	1997	2002	2007
	Anteil in %		
Haupt-/Volksschulabschluss	73,8	71,0	60,8
Realschule/POS/gleichwertiger Abschluss	15,1	16,3	20,8
Fachhochschul-/Hochschulreife	9,4	10,4	15,0
Ohne Abschluss	(1,3)	2,0	2,5
Ohne Angabe zur Art des Abschlusses	/	/	/
Bevölkerung ab 15 Jahre nach Ausbildungsabschluss	1997	2002	2007
	Anteil in %		
Lehr-/Anlernausbildung ¹⁾	58,2	58,1	59,5
Fachschulabschluss ²⁾	12,8	11,9	10,3
Fachhochschulabschluss ³⁾	3,5	4,0	3,6
Hochschulabschluss ⁴⁾	6,0	4,7	5,3
Ohne Abschluss	19,1	20,6	20,3
Ohne Angabe zur Art des Abschlusses	(0,4)	0,7	1,0
Erwerbstätige ab 15 Jahre nach Ausbildungsabschluss	1997	2002	2007
	Anteil in %		
Lehr-/Anlernausbildung ¹⁾	60,5	61,2	64,3
Fachschulabschluss ²⁾	15,3	15,0	12,0
Fachhochschulabschluss ³⁾	4,8	6,0	4,7
Hochschulabschluss ⁴⁾	9,4	7,5	7,3
Ohne Abschluss	9,5	9,7	10,9
Ohne Angabe zur Art des Abschlusses	/	(0,6)	(0,8)

Erwerbslose ab 15 Jahre nach Ausbildungsabschluss	1997	2002	2007
	Anteil in %		
Lehr-/Anlernausbildung ¹⁾	74,3	77,9	72,2
Fachschulabschluss ²⁾	9,3	6,9	(3,3)
Fachhochschulabschluss ³⁾	(2,3)	(1,9)	/
Hochschulabschluss ⁴⁾	(3,0)	(1,9)	/
Ohne Abschluss	(10,6)	10,8	19,1
Ohne Angabe zur Art des Abschlusses	/	/	/
Nichterwerbspersonen ab 15 Jahre nach Ausbildungsabschluss	1997	2002	2007
	Anteil in %		
Lehr-/Anlernausbildung ¹⁾	49,7	48,6	51,0
Fachschulabschluss ²⁾	10,9	9,8	9,8
Fachhochschulabschluss ³⁾	2,2	2,4	2,6
Hochschulabschluss ⁴⁾	2,6	2,3	3,6
Ohne Abschluss	34,4	36,1	31,8
Ohne Angabe zur Art des Abschlusses	/	(0,8)	1,2

- 1) einschl. Berufsvorbereitungsjahr sowie beruflichem Praktikum
2) einschl. Meister-/Technikerausbildung
3) einschl. Ingenieur-/Verwaltungshochschulabschluss
4) einschl. Lehrerausbildung

Zeichenerklärung/Abkürzungen:

/ Merkmal ist in der Stichprobe zu schwach besetzt (Werte unter 5 000, das sind weniger als 50 Erfasste in der Stichprobe)
() Werte zwischen 5 000 und 10 000 mit eingeschränkter Aussagekraft
u. m. = und mehr
gleichw. A. = gleichwertiger Abschluss

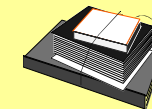
- Schulbildung
 Berufsausbildung

Herausgeber		
Statistisches Landesamt Sachsen-Anhalt Öffentlichkeitsarbeit Postfach 20 11 56 (Merseburger Str. 2) 06012 Halle (Saale)		
Auskünfte:	0345 2318 - 777 / 715 / 716 - Vertrieb 718	
Telefax:	0345 2318 - 913	
Internet:	http://www.statistik.sachsen-anhalt.de	
E-Mail:	info@stala.mi.sachsen-anhalt.de shop@stala.mi.sachsen-anhalt.de	
1. Auflage	Auflagenhöhe: 500	Juni 2009
© Statistisches Landesamt Sachsen-Anhalt, Halle (Saale), 2009 Vervielfältigung und Verbreitung, auch auszugsweise, mit Quellenangabe gestattet.		

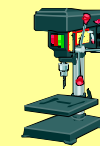
MIKROZENSUS

Bildung in Sachsen-Anhalt

1997
2002
2007
Ausgabe 2009



Schulbildung



Berufsausbildung

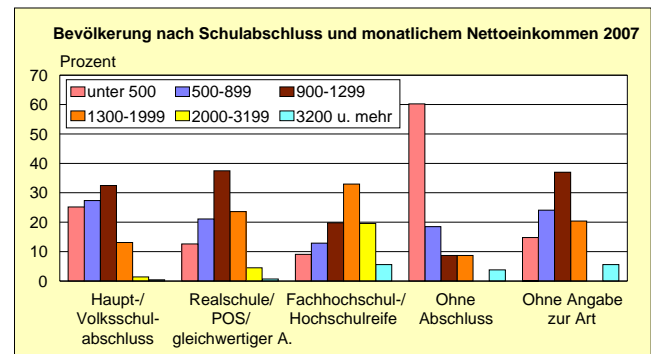
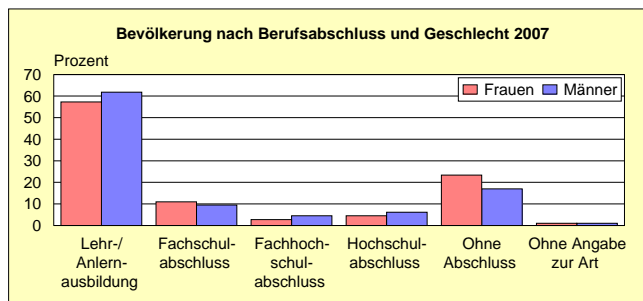
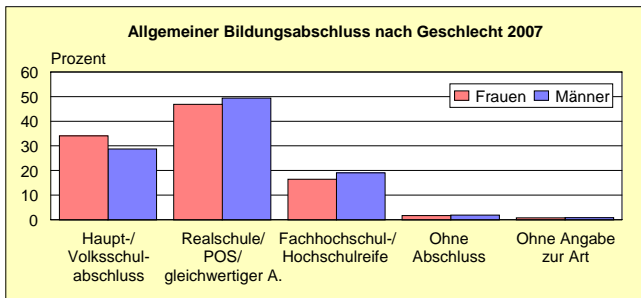


Statistisches Landesamt

Bildungsabschlüsse 2007 nach Geschlecht	Frauen	Männer
	Anteil in %	
Haupt-/Volksschulabschluss	34,1	28,7
Realschule/POS/gleichwertiger Abschluss	46,9	49,4
Fachhochschul-/Hochschulreife	16,5	19,1
Ohne Abschluss	1,7	1,9
Ohne Angabe zur Art des Abschlusses	(0,8)	(0,9)

Ausbildungsabschlüsse 2007 nach Geschlecht	Frauen	Männer
	Anteil in %	
Lehr-/Anlernausbildung ¹⁾	57,3	61,8
Fachschulabschluss ²⁾	11,0	9,5
Fachhochschulabschluss ³⁾	2,8	4,5
Hochschulabschluss ⁴⁾	4,5	6,2
Ohne Ausbildungsabschluss	23,5	17,0
Ohne Angabe zur Art des Abschlusses	1,0	1,0

Bildungsabschlüsse 2007 nach Nettoeinkommensgruppen (in EUR)	Unter 500	500 - 899	900 - 1 299	1 300 - 1 999	2 000 - 3 199	3 200 u. m.
	Anteil in %					
Haupt-/Volksschulabschluss	25,2	27,4	32,5	13,1	(1,4)	(0,4)
Realschule/POS/gleichw. A.	12,6	21,1	37,5	23,6	4,5	(0,7)
Fachhochschul-/Hochschulreife	9,1	12,9	19,8	33,0	19,6	5,6
Ohne Abschluss	60,2	18,5	8,7	8,7	-	3,8
Ohne Angabe zur Art des Abschlusses	14,8	24,1	37,0	20,4	-	5,6



Bildungsabschlüsse 2007 nach Altersgruppen	15-24	25-34	35-44	45-54	55-64	65 u. älter
	Anteil in %					
Haupt-/Volksschulabschluss	16,8	12,9	8,1	10,8	30,9	76,9
Realschule/POS/gleichwertiger Abschluss	53,5	55,0	72,9	69,5	50,5	9,5
Fachhochschul-/Hochschulreife	24,9	29,0	16,2	17,7	16,8	11,2
Ohne Abschluss	(4,1)	(2,4)	(1,5)	(1,3)	/	(1,6)
Ohne Angabe zur Art des Abschlusses	/	/	/	/	/	/

Ausbildungsabschlüsse 2007 nach Altersgruppen	15-24	25-34	35-44	45-54	55-64	65 u. älter
	Anteil in %					
Lehr-/Anlernausbildung ¹⁾	29,3	69,3	70,9	67,4	64,7	54,9
Fachschulabschluss ²⁾	/	4,8	11,7	13,8	15,2	11,7
Fachhochschulabschluss ³⁾	/	4,8	3,7	4,6	4,7	3,2
Hochschulabschluss ⁴⁾	/	5,4	6,6	7,8	6,6	4,8
Ohne Ausbildungsabschluss	69,0	15,2	5,8	5,4	7,6	24,2
Ohne Angabe zur Art des Abschlusses	/	/	(1,3)	/	/	(1,2)

Ausbildungsabschlüsse 2007 nach Nettoeinkommensgruppen (in EUR)	Unter 500	500 - 899	900 - 1 299	1 300 - 1 999	2 000 - 3 199	3 200 u. m.
	Anteil in %					
Lehr-/Anlernausbildung ¹⁾	10,5	22,6	39,5	22,7	4,0	(0,7)
Fachschulabschluss ²⁾	(3,7)	11,6	34,9	37,8	10,6	(1,4)
Fachhochschulabschluss ³⁾	(2,7)	(7,0)	22,9	40,9	22,3	(4,2)
Hochschulabschluss ⁴⁾	(3,1)	6,9	10,5	36,1	31,3	12,1
Ohne Abschluss	55,6	27,1	10,0	5,4	(1,4)	(0,5)
Ohne Angabe zur Art des Abschlusses	(17,4)	(24,6)	(30,4)	(20,0)	(7,3)	-

